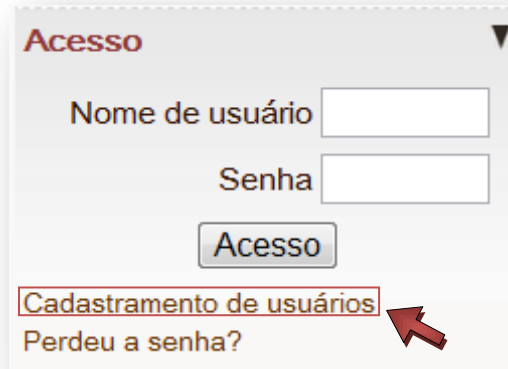


## TUTORIAL

Este tutorial tem como objetivo ajudar os alunos já cadastrados a navegar pelas páginas do site com maior facilidade, bem como inscrever-se nos cursos e simulados disponíveis.

- Se você não está cadastrado no site, esse é o primeiro passo. Clique no link “cadastramento de usuários” na parte de acesso do site.



Acesso

Nome de usuário

Senha

Acesso

[Cadastramento de usuários](#)

[Perdeu a senha?](#)

- Você será redirecionado para a página de cadastro que fará a solicitação dos seus dados, bem como nome de usuário, senha, etc.

- Preencha todos os campos e clique em cadastrar. Após isso uma mensagem será enviada para o seu email para a confirmação da inscrição. A partir disso, você poderá conhecer os cursos e realizar sua inscrição no que desejar.

Preencha com um novo nome de usuário e uma nova senha

Nome de usuário\*

Senha\*   Mostrar

Complete com alguns dados pessoais

Endereço de email\*

Email (outra vez)\*

Nome\*

Sobrenome\*

Cidade/Município\*

País\*

Política de Uso do Site

Clique aqui para ler o acordo sobre a Política de Uso do Site

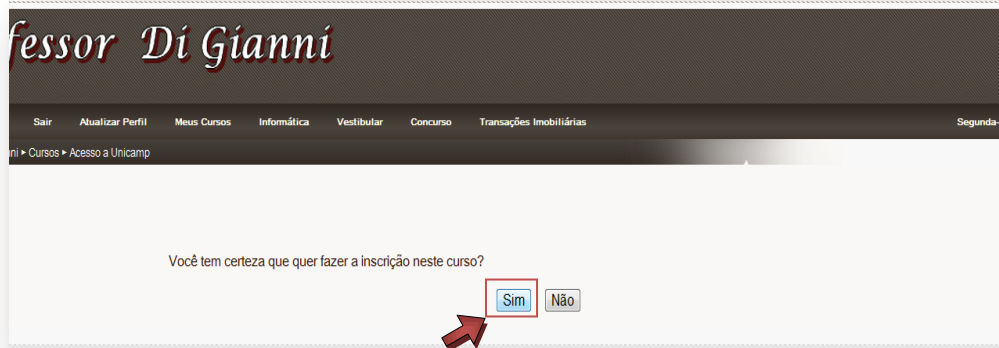
Eu compreendo e concordo\*

Este formulário contém campos obrigatórios

- Clique em “Meus Cursos” para visualizar os cursos disponíveis no site.



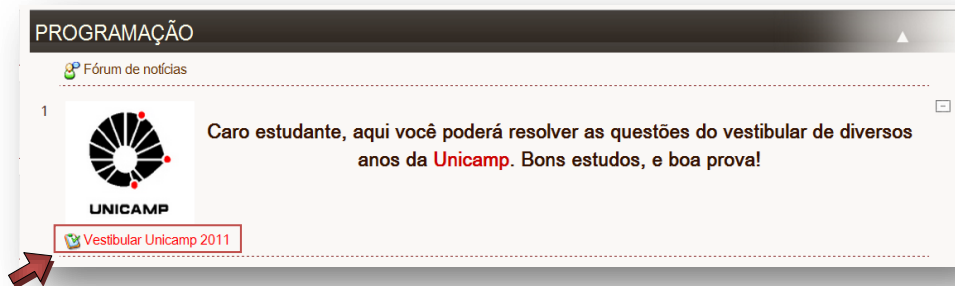
- Para demonstrar, escolhemos um simulado de vestibular. Após a escolha do vestibular, aparecerá uma mensagem para a confirmação da inscrição.



- Caso a tela acima não apareça, procure um painel “administração” à esquerda e clique em “Faça a minha inscrição neste curso”.



- Clique no link que irá te direcionar ao questionário do simulado, e depois no botão “Tentar responder o questionário agora”. Então é só responder as questões, onde você poderá testar seus conhecimentos.



- Para a inscrição nos cursos, basta seguir o mesmo procedimento!